



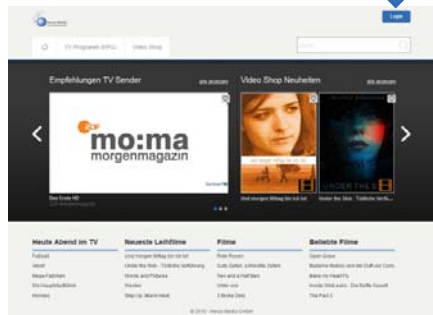
Registrierung und Quick Start Guide

Anleitung zur Registrierung für HERZOkabel TV-App



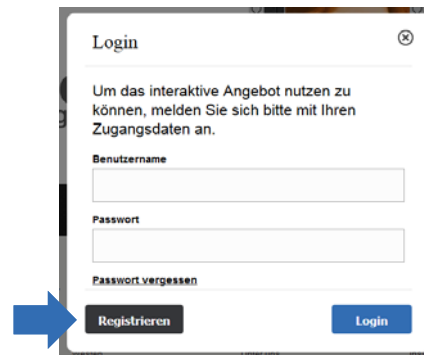
1

Besuchen Sie unser TV-Webportal unter <http://herzomedia.meinfernsehen.de> und klicken Sie auf „Login“ (oben rechts im Fenster).



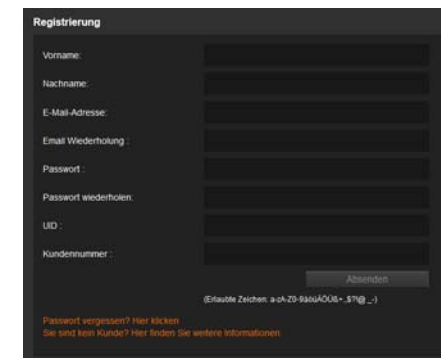
2

Klicken Sie auf den grauen Button „Registrieren“.



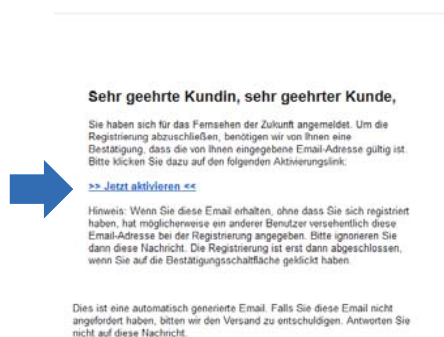
3

Geben Sie Ihre persönlichen Daten inklusive der User Identifikationsnummer (UID) und Ihrer Kundennummer ein. Diese haben Sie von uns in einem separaten Schreiben erhalten.



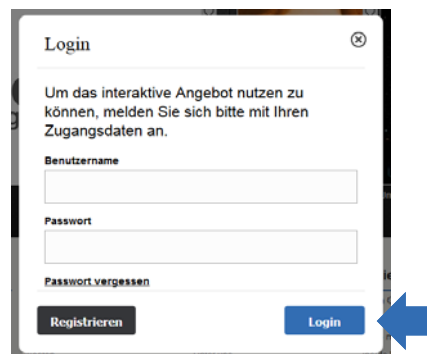
4

Im Anschluss erhalten Sie von uns eine E-Mail zur Verifikation Ihrer E-Mailadresse. Klicken Sie auf den Link „Jetzt aktivieren“. Falls Sie die Mail nicht in Ihrem Posteingang finden, prüfen Sie auch Ihren Spamordner.



5

Nach der Aktivierung Ihres Accounts öffnen Sie bitte erneut das TV-Webportal <http://herzomedia.meinfernsehen.de> Klicken Sie auf „Login“ und geben Sie Ihren Benutzernamen (Ihre E-Mailadresse) und das Passwort ein. Klicken Sie abschließend auf „Login“.



Login

Um das interaktive Angebot nutzen zu können, melden Sie sich bitte mit Ihren Zugangsdaten an.

Benutzername

Passwort

[Passwort vergessen](#)

Registrieren **Login**

6

Um TV-Inhalte auf Ihren mobilen Endgeräten nutzen zu können, laden Sie im Apple App-Store oder im Google Playstore nun die App „HERZOkabel“ herunter. Starten Sie die Applikation und melden Sie sich mit Ihren Login-Daten an.



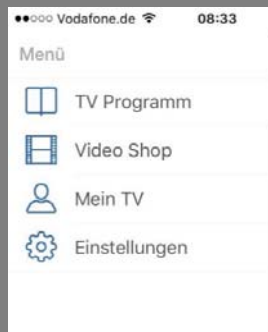
**Viel Spaß mit Ihrem
 Fernseh-Erlebnis!**

Erste Schritte mit Ihrer HERZOkabel TV-App für mobile Endgeräte

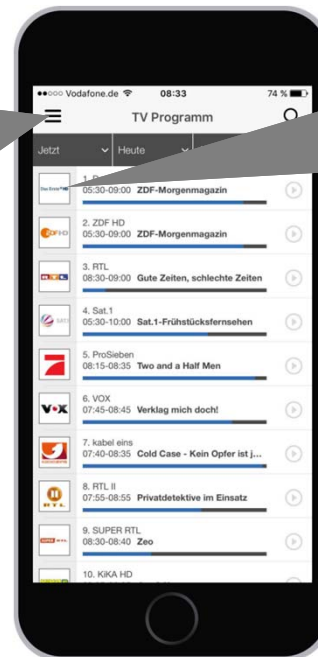


Das Herzstück der App bildet das „TV Programm“, das nach dem Start der App sichtbar ist. Mit antippen des jeweiligen Senders können Sie die laufende Sendung ansehen. Oben in der grauen Leiste sehen Sie „Jetzt“, „Heute“ und „Alle Kanäle“. Mithilfe dieser Tasten können Sie nach Belieben das TV-Programm durchstöbern.


Durch Klick auf das Menü-Symbol in der linken Ecke des Bildschirms öffnet sich das Menü.



Durch das Wischen über ein Senderlogo von rechts nach links oder umgekehrt öffnet sich ein Schnell-Menü für diesen Kanal.



Die wichtigsten Funktionen im Überblick



Favoriten

Sie können Ihre Lieblingssender als favorisierte TV Kanäle festlegen und über Ihre Favoritenliste bequem und einfach auf die markierten Sender zugreifen.



Erinnerung

Verpassen Sie keine Sendung mit der Erinnerungsfunktion. Sie erhalten vor dem Start der Sendung, die Sie schauen möchten eine Nachricht oder auf Wunsch eine Push-Benachrichtigung.



Restart/ Replay

Dieser Button ermöglicht es Ihnen Sendungen, die bereits begonnen haben oder in der Vergangenheit liegen, neu zu starten. Aus lizenzrechtlichen Gründen haben nur ausgewählte Sender diese Funktion.



Teilen

Ob auf Facebook, Twitter, via E-Mail oder SMS-Nachricht – mit dieser Funktion halten Sie Ihre Freunde auf Social-Media-Kanälen immer auf dem Laufenden.



Chromecast

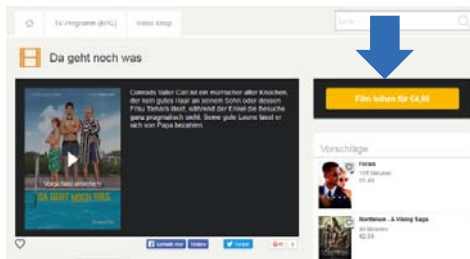
Unter Verwendung eines Chromecast-Sticks von Google können Sie ganz einfach Ihr Live-TV-Programm vom Smartphone, Tablet oder Laptop auf den Fernseher streamen.

So funktioniert der Videoshop



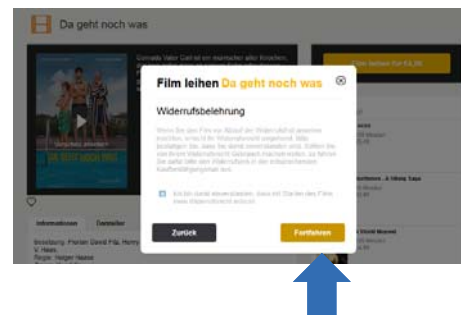
1

Das Buchen eines Filmes ist nur in Ihrem Webportal (<http://herzomedia.meinfernsehen.de>) möglich. In den Apps steht diese Funktion nicht zur Verfügung. Wenn Sie sich im Webportal befinden und einen Film im Videoshop buchen möchten, müssen Sie zunächst auf den "Film leihen"-Button klicken.



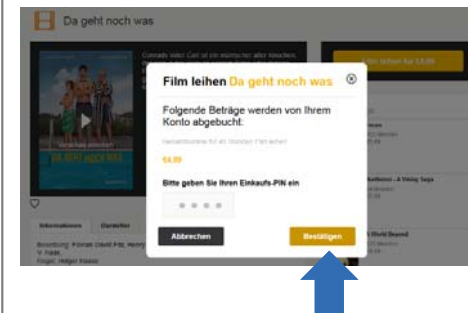
2

Nun erscheint in einem Fenster die Widerrufsbelehrung zu Ihrer Buchung. Ihr Einverständnis erklären Sie, indem Sie einen Haken in das Kästchen setzen. Klicken Sie anschließend auf "Fortfahren".



3

Es erscheint ein neues Fenster. Geben Sie nun im letzten Schritt Ihren Einkaufs-PIN ein, und bestätigen Sie die Zahlung. Der entsprechende Betrag wird bequem von Ihrem hinterlegten Bankkonto abgebucht.



4

Klicken Sie abschließend auf die Taste "Film wiedergeben". Nun können Sie Ihren Film auf Ihrem PC oder auf einem Ihrer anderen mobilen Endgeräte (Smartphone, Tablet) genießen.

Wir wünschen Ihnen viel Spaß in unserem Videoshop und gute Unterhaltung!